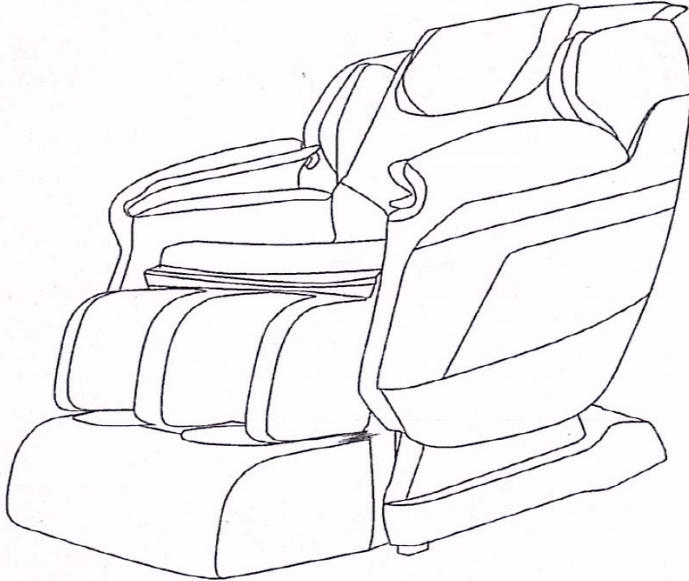


Масажен стол

GJ-6800



Ръководство за потребителя

Благодарим ви за избора на нашия продукт - луксозен стол за масаж, пълноценно допълнение за вашата здравословна профилактика.



Масажният стол е тестван и неговата безопасност за потребителя е потвърдена.

Препоръчваме Ви да прочетете това ръководство за употреба, за да се възползвате от всички предимства на продукта.




След като прочетете тази инструкция, моля съхранявайте инструкциите на сигурно място за бъдещи справки.

Предупреждения за безопасност

- Преди употреба, моля прочетете "Предупрежденията за безопасност" с цел правилна употреба на продукта.
- Тези знаци насочват вниманието на потребителите с цел да подпомогнат правилната употреба на продукта и да се избягнат наранявания на потребителите или повреди на продукта.
- За да се разграничи степента на щетите, предупрежденията са разделени на "предупреждения" и „внимание“. Всички те са приложими условия за безопасност и молим да се спазват.


 Предупреждение	Столът може да предизвика незначително нараняване, ако потребителят прилага неправилно обслужване.
 Внимание	Столът може да нарани някого, ако потребителят прилага неправилно обслужване.

Примери




	△ Знакът означава предупреждение и внимание. (Левият знак означава нормално предупреждение и внимание)
	⊘ Знакът означава забрана. Снимката показва подробно индикативно съдържание. (Например: лявата снимка означава, че демонтажът не е позволен)
	● Знакът означава принуда или указание. Снимката показва подробно индикативно съдържание. (Например: лявата снимка означава, че трябва да изваждате щепсела от контакта)

След като прочете ръководството, моля поставете го на удобно за достъп място и го запазете.

Предупреждения

	Моля, не използвайте друго напрежение, освен номиналното напрежение се да се избегне пожар, токов удар и повреда.
	Не използвайте продукта, ако захранващият кабел или щепсела на захранването е повреден или връзката с контакта е хлабава. Това може да доведе до токов удар, късо съединение или пожар
	За да се избегнат инциденти и наранявания, хора, които не биха могли да говорят или да се изразяват добре, да не се допускат до употреба на стола.
	Моля, не позволявайте на деца да използват и да играят на стола, или да седят и да стоят на облегалката, подлакътника и поставката за крака.
	Захранващият кабел не трябва да се чупи, преработва, усуква, завързва и притиска от тежки предмети (особено да не се натиска под стола). Моля, не се сгъшвайте във възглавиците за съхранение, те може да предизвикат късо съединение, пожар или токов удар.
	Моля, не поставяйте стола във влажни среди, това може да доведе до токов удар, пожар, авария и насърчаване на ръжда.

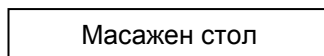
Внимание

	Времето на програмата по подразбиране е 15 минути, ако е необходимо увеличаване или намаляване на времето, може го направите чрез (Ⓢ). За една позиция, работното време е 5 мин. Дълъг масаж може да причини болки в мускулите (Предлаганото ограничение е в рамките на до 30 минути на ден).
	Моля, спрете да ползвате, ако тялото ви се чувства необичайно или извън нормалното ви състояние.
	Уверете се, че захранването и функцията Нулиране са в нормална позиция, в случай на причиняване на произшествие или нараняване.
	Моля, проверете функционирането на стола за масаж преди употреба, ако той не е работил по-дълго време.
	Когато основната мощност се губи или при спиране на тока, моля, завъртете ключа на захранването, за да изключите стола и извадете захранващия кабел от електрическия контакт, за да се избегне евентуален, когато основното захранване се възстанови.
	Ако столът не се използва, изключете захранващия кабел, сложете го на 30 см над земята, за да се избегне стареене на материала, причинено от прах и влага, което може да причини токов удар и пожар.
	Преди употреба, проверете дали сте премахнали всички бижута и аксесоари от ръцете и краката си. Неспазването на това условие може да доведе до инцидент или нараняване.
	Когато масажирате бедра и крака, моля извадете твърди предмети от джобовете си, за да се избегнат инциденти и наранявания.
	Моля, не заспивайте по време на масаж. Използването по време на сън или в несъзнателно състояние може да доведе до наранявания.
	Моля, не използвайте масажния стол около печки и камини с открит пламък и не пушете по време на масаж, тъй като това може да причини пожар.
	Моля, не използвайте стола за масаж след хранене, тъй като това може да причини неразположение.
	Моля, не използвайте масажния стол сле употреба на алкохол, тъй като това може да причини произшествие или нараняване.
	Моля, на стола да не седи повече от един човек в едно и също време, тъй като това може да причини произшествие или нараняване.
	Моля, не използвайте стола без никакви дрехи или по бельо, това може да причини болка или наранявания, като масажирате кожата в интензивен режим.
Не сядайте или на се изправяйте, когато поставката за крака на стола е повдигната, и не стъпвайте на крака, когато опората за крака не е напълно изправена, тъй като това може да причини произшествие или нараняване.	

Инсталация на продукта

Разопаковане

Извадете масажния стол и аксесоарите от опаковките.



***Забележка:** Моля, използвайте само доставените аксесоари и резервни части в окомплектовката, иначе при евентуална повреда, столът няма да подлежи на сервизна гаранция.

Инсталация на продукта

Инсталация на контролера



* След свързване на контролера, завийте на капачката (Затегнете в посока на часовниковата стрелка, разхлабете обратно на часовниковата стрелка)

Настройка на масажния стол

Около стола за масаж трябва да има достатъчно пространство и да се постави на гладка повърхност

Забележка: Когато облегалката се накланя и прасците се издигат, има нужда от повече от 50 cm пространство отпред и повече от 10 cm зад стола, за да се избегне повреда!

Забележка: Предлагаме Ви да сложите подложка под стола, за да се избегне увреждане на пода и килима.

Забележка: За да се избегне увреждане на кожата или промяна на цвета и, моля, не поставяйте стола на слънце или на място с висока температура.



Преместване на масажния стол

Повдигнете облегалката и натиснете целия стол с ръце

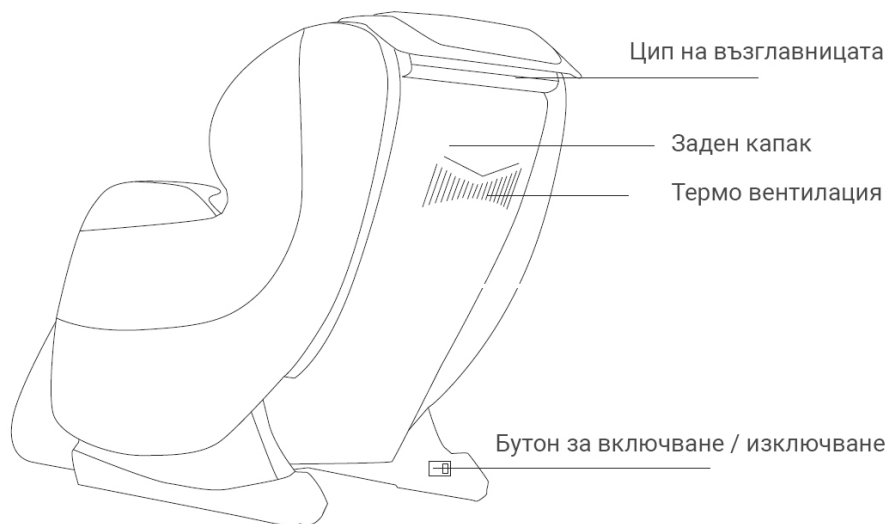
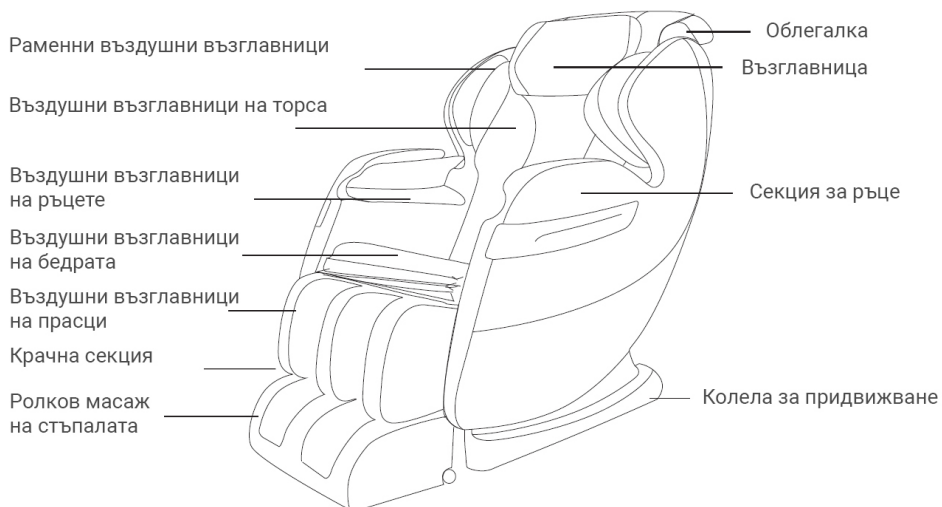
Внимание:

1. Масажният стол да не се мести с хора или обект върху него, поради опасност от преобръщане.
2. Масажният стол да не се мести или търкаля на колела по пода, тъй като лесно повърхността може да се надраска.
3. Моля, не сядайте на страните на седалката, на частите за крака и раменната част, когато се мести стола.
4. Моля, обърнете внимание на неговото тегло при повдигане.

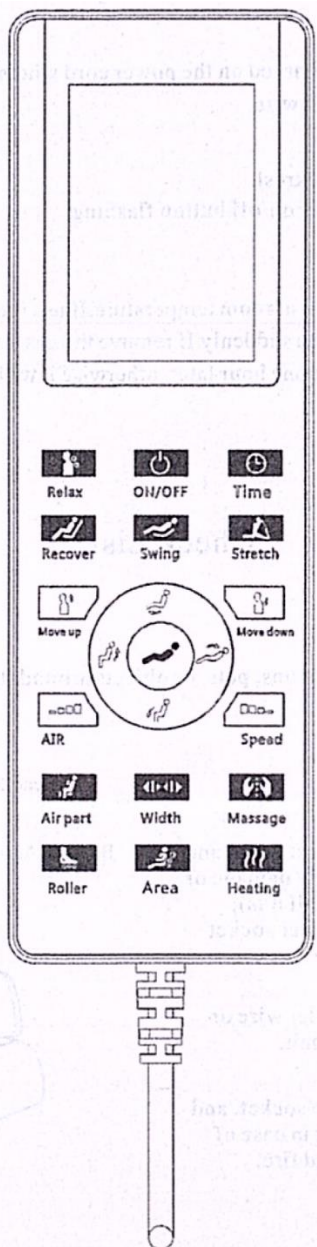


Части на масажния стол

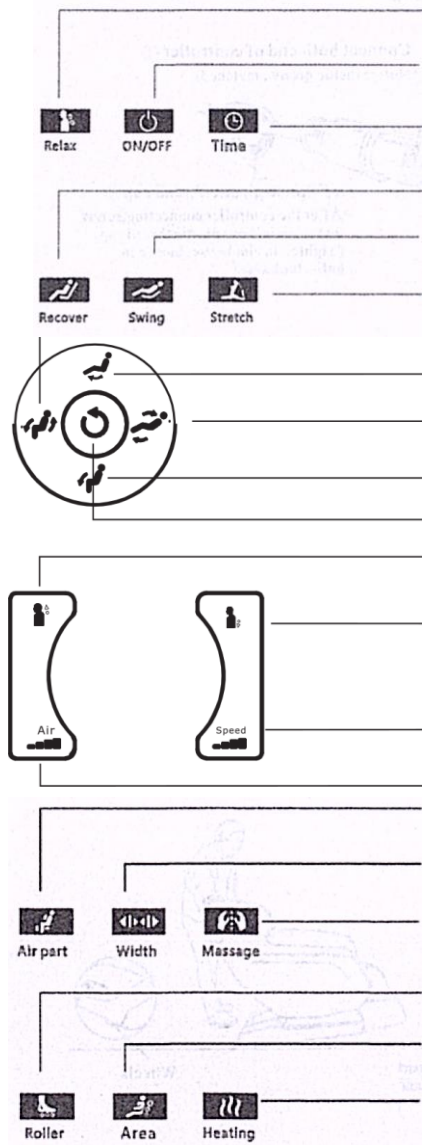
Масажен стол



Инструкции за контролер



Дисплей



Режим Релакс:Авт 4/Авт 5 фокус на врата/на талията

Включване/Изключване: Натиснете за да включите стола, стартира режим Авто 4, натиснете отново за да изключите

Настройване на таймер: Натиснете бутона, изберете време за масаж.Едно натискане добавя 5 мин., нулира се при достигане на 30 мин.

Авто 1: първи автоматичен режим

Авто 2: втори автоматичен режим

Авто 3: трети автоматичен режим

Бутон за изправяне: задържете бутона, облегалката се вдига, краката се смъкват

Бутон за повдигане на краката: задържете бутона, кракът се вдига

Бутон за накланяне: задържете бутона, облегалката се смъква, краката се вдигат

Бутон за смъкване на краката: задържете бутона, кракът се смъкват

Нулиране: с натискането му, стола се връща до начална позиция

Нагоре: задържете бутона, облегалката се вдига, след освобождаването му се позиционира

Надолу: задържете бутона, облегалката се смъква, след освобождаването му се позиционира

Настройка на скоростта: три нива, които се променят с натискане

Настройка на въздуха: три нива, които се променят с натискане

Ръчна настройка на въздушната струя: възглавница, ръце, рамене, крака, ходила

Коригира ширината между ролките, по време на шиаци, почукване, ролков масаж

Избор на масажна функция: дълбоко месене, месене и потупване, ролково потупване, шиаци, почукване.

Функция ролка за ходила:3 скорости, променят се чрез натискане на бутона

Настройка на зоната за масаж: локален, частичен, цяло тяло

Термо функция: включват с едно натискане, при повторно натискане изключват

Преди всеки масаж

Свързване на захранването

1. Преди употреба се уверете, че напрежението, маркирано върху захранващия кабел е съвместимо с местната електрозахранваща мрежа, контактът на захранващия кабел се нуждае от заземен проводник.
2. Включете захранването
Превключвателят на захранването е в долната част на стола на гърба на облегалката.
След като свържете захранването, бутонът за включване / изключване мига.

* Съвети:

Препоръчваме да използвате стола за масаж при стайна температура. Ако използвате масажния стол в студено място, моля, не повишавайте температурата внезапно. При преминаване на стола от студено към топло състояние, моля използвайте стола един час по-късно, в противен случай той ще причини неизправност.

Контролен списък

1. Проверете положението
 - ① Проверете за да се уверите, че няма хора, домашни любимци, или други обекти около стола за масаж

<Позиция Готовност>

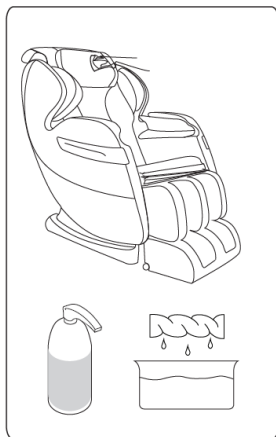
2. Проверете състоянието на стола за масаж

- ① Проверете захранващия кабел, кабела на контролера или всеки обект, който не е в стола за масаж.
- ② Уверете се, че щепселът е напълно в гнездото и не е в контакт с метал или няма прах върху него, за да избегнете токов удар, късо съединение или пожар.




Поддръжка и предпазване

Поддръжка




- Използвайте суха материя за почистване на потта.
- При почистване на петна, използвайте разреден течен сапунен разтвор.
- Използвайте само влажна кърпа и нежно почистване на повърхността на стола за масаж.



- При почистване на стола за масаж, се уверете, че захранването е изключено. Бъдете внимателни и не докосвайте с мокри ръце щепсела.
- Не почиствайте масажния стол с вода, препоръчваме суха кърпа за почистване.
- Не използвайте сешоар за премахване на потта от стола за масаж.
- Не използвайте бензин, разреждател, лосион или белина.

Предпазване



- Не поставяйте стола на пряка слънчева светлина за продължителни периоди, за да се избегне увреждане на покритието или промяна в цвета.
- Не поставяйте до места с високи температури, като отоплителни уреди, печки и камини, за да се избегне увреждане на покритието или промяна в цвета.

Отстраняване на неизправности

С цел да се предотвратят инциденти при необичайни условия, моля прекратете използването на стола и изключете захранването. Ако долуописаните съвети не са ефективни, моля свържете се с центъра за сервизно обслужване

Възможни причини за ненормално състояние	Правилна работа
Столът е прекалено шумен по време на работа	Шумът обикновено се причинява от дизайна на механизма и не пречи на функционирането на масажния стол.
Когато свържете захранването, масажният стол не работи.	1. Проверете захранващия кабел, за да се уверите, че е добре свързан към стола и към електрическата мрежа. 2. Проверете захранването на стола за масаж, дали е на "I" позиция, и индикатора свети.
По време на употреба, контролерът може да се управлява, но масажния стол спира да работи.	При продължителна употреба на масажния стол, температурата на механизмите се покачва над нормалната. Ако прегрее, столът за масаж ще влезе в състояние на автоматична защита. Моля, изключете захранването и изчакайте 30 до 50 минути, за да може топлината да се разсее.
По време на употреба, контролерът не се управлява и масажния стол спира да работи.	След като изчакате периода за автоматично прекъсване, натиснете отново автоматичен управляващ символ и масажния стол ще започне да функционира

Спецификация

Име на продукта	Масажен стол
Модел	GJ-6800
Тегло нето/бруто	107 кг / 120 кг
Мощност	180W
Номинално напрежение	220V
Номинално време	15 мин.
Размери с опаковка	127 x 86 x 125 см